

7. 統計

(1) 図書館利用状況

- ①開館日数および利用登録者数
- ②川口市民および近隣市区民の登録状況
- ③入館者数
- ④複写サービス利用統計
- ⑤実利用者数・延べ利用者数
- ⑥貸出数
- ⑦資料予約数・相互貸借数
- ⑧移動図書館駐車場別利用状況
- ⑨読書案内・レファレンス統計
- ⑩各館インターネットブース、
戸塚図書館、鳩ヶ谷図書館AVブース利用統計

(2) 資料の実績

- ①資料所蔵数および雑誌受入種数
- ②資料受入数・除籍数

(3) 点字・音声情報サービスの実績

(4) 図書館施設ボランティアの活動実績

- ①点字・音声情報サービス部門
- ②おはなし・読み聞かせ奉仕部門
- ③前川図書館製本部門

(5) 主催事業の実績

(6) 図書リサイクル実施状況

(1) 図書館利用状況

① 開館日数および利用登録者数

令和2年度	開館日数	新規登録者数(人)			累積登録者数(人)		
		一般	児童	計	一般	児童	計
中央図書館	294	4,335	765	5,100	175,275	10,016	185,291
前川図書館※3	179	303	156	459	42,412	3,420	45,832
新郷図書館	250	143	71	214	19,135	2,273	21,408
横曽根図書館	250	109	92	201	17,895	1,358	19,253
戸塚図書館	250	738	352	1,090	55,868	5,640	61,508
鳩ヶ谷図書館	250	382	161	543	23,690	2,807	26,497
芝園分室	250	77	24	101	2,116	235	2,351
移動図書館※1	95/206	30	6	36	3,133	169	3,302
芝北文庫※4	227	34	27	61	2,481	495	2,976
南鳩ヶ谷文庫	250	66	47	113	2,490	528	3,018
里文庫※2	-	-	-	-	1,791	102	1,893
計		6,217	1,701	7,918	346,286	27,043	373,329

令和元年度	開館日数	新規登録者数(人)			累積登録者数(人)		
		一般	児童	計	一般	児童	計
中央図書館	311	5,279	1,099	6,378	169,603	10,627	180,230
前川図書館	265	546	408	954	41,629	3,755	45,384
新郷図書館	269	182	247	429	18,662	2,527	21,189
横曽根図書館	264	169	122	291	17,593	1,464	19,057
戸塚図書館	264	916	561	1,477	54,422	6,004	60,426
鳩ヶ谷図書館	264	418	313	731	23,050	2,955	26,005
芝園分室	271	88	41	129	2,005	243	2,248
移動図書館※1	110/246	18	13	31	3,077	199	3,276
芝北文庫	257	46	48	94	2,368	548	2,916
南鳩ヶ谷文庫	270	66	65	131	2,353	554	2,907
里文庫※2	-	-	-	-	1,750	144	1,894
計		7,728	2,917	10,645	336,512	29,020	365,532

(※1) 移動図書館の開館日数の項は、左側＝巡回日数・右側＝巡回場所数を示す。

(※2) 里文庫は平成24年5月31日に廃止となったが、廃止以前に里文庫で登録した利用者を「累積登録者数」としてカウントしている。

(※3) 前川図書館は、移転準備により令和2年12月28日～令和3年4月7日まで休館した。

(※4) 芝北文庫は、公民館の設備改修により令和2年12月28日～令和3年2月1日まで休館した。

●感染症対策により

- ・全館、令和2年2月29日～3月2日、5月25日～6月7日は、サービスを制限(予約資料の受取と返却資料の受付のみ)して開館をした。※開館日数に含む
- ・全館、令和2年3月3日～5月24日は、臨時休館。
- ・中央図書館、令和3年1月9日～3月21日の平日は開館時間を短縮(19時閉館)。

新規登録者数推移

(人)

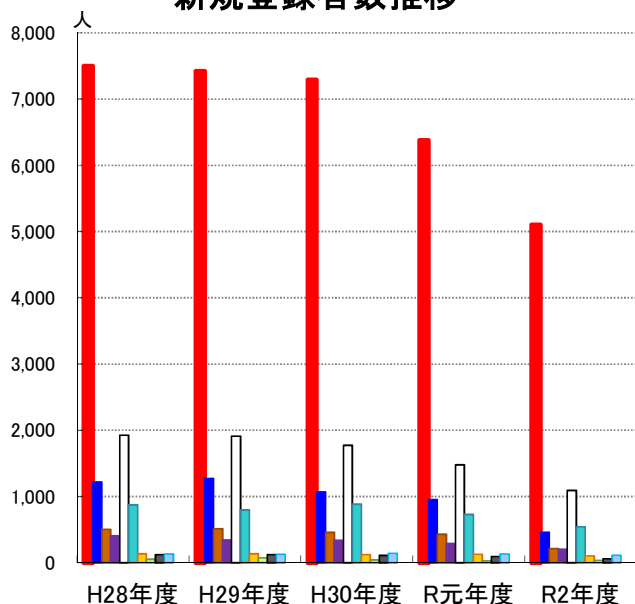
年度	H28年度	H29年度	H30年度	R元年度	R2年度
中央図書館	7,498	7,421	7,291	6,378	5,100
前川図書館	1,219	1,275	1,069	954	459
新郷図書館	505	512	458	429	214
横曽根図書館	406	342	341	291	201
戸塚図書館	1,927	1,909	1,774	1,477	1,090
鳩ヶ谷図書館	875	795	885	731	543
芝園分室	135	134	125	129	101
移動図書館	51	72	44	31	36
芝北文庫	122	123	112	94	61
南鳩ヶ谷文庫	132	126	142	131	113
里文庫	-	-	-	-	-
合計	12,870	12,709	12,241	10,645	7,918

累積登録者数推移

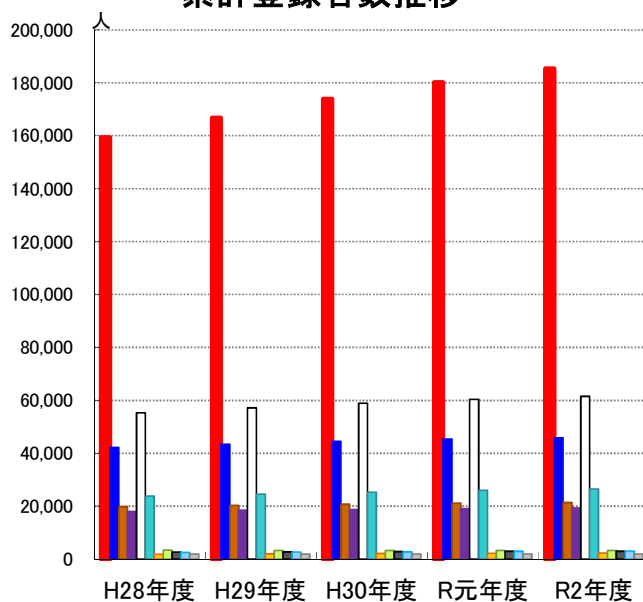
(人)

年度	H28年度	H29年度	H30年度	R元年度	R2年度
中央図書館	159,396	166,841	173,895	180,230	185,291
前川図書館	42,151	43,398	44,446	45,384	45,832
新郷図書館	19,849	20,300	20,761	21,189	21,408
横曽根図書館	18,079	18,419	18,768	19,057	19,253
戸塚図書館	55,308	57,197	58,959	60,426	61,508
鳩ヶ谷図書館	23,846	24,551	25,350	26,005	26,497
芝園分室	1,849	1,996	2,119	2,248	2,351
移動図書館	3,354	3,208	3,248	3,276	3,302
芝北文庫	2,591	2,713	2,825	2,916	2,976
南鳩ヶ谷文庫	2,522	2,641	2,779	2,907	3,018
里文庫	1,911	1,904	1,900	1,894	1,893
合計	330,856	343,168	355,050	365,532	373,329

新規登録者数推移



累計登録者数推移



● グラフの構成: 左から、中央・前川・新郷・横曽根・戸塚・鳩ヶ谷・芝園・移動・芝北・南鳩ヶ谷・里

②川口市民および近隣市区民の登録状況(令和2年度)

(i)新規登録者数

(人)

利用者→ ↓受付館		川口 市民	蕨 市民	戸田 市民	草加 市民	さいたま 市民	越谷 市民	足立 区民	北 区民	その他の 市区民	全合計
中央	一般	3,016	183	103	42	272	32	54	157	476	4,335
	児童	689	23	10	3	10	0	0	5	25	765
	計	3,705	206	113	45	282	32	54	162	501	5,100
前川	一般	267	7	3	1	14	1	0	1	9	303
	児童	150	2	0	0	4	0	0	0	0	156
	計	417	9	3	1	18	1	0	1	9	459
新郷	一般	123	0	0	4	2	2	1	0	11	143
	児童	71	0	0	0	0	0	0	0	0	71
	計	194	0	0	4	2	2	1	0	11	214
横曽根	一般	76	0	21	1	2	0	0	1	8	109
	児童	86	0	4	2	0	0	0	0	0	92
	計	162	0	25	3	2	0	0	1	8	201
戸塚	一般	642	0	0	24	19	23	0	1	29	738
	児童	330	0	0	16	1	3	0	0	2	352
	計	972	0	0	40	20	26	0	1	31	1,090
鳩ヶ谷	一般	352	0	0	3	5	1	1	0	20	382
	児童	161	0	0	0	0	0	0	0	0	161
	計	513	0	0	3	5	1	1	0	20	543
芝園	一般	54	11	0	0	6	1	0	0	5	77
	児童	16	5	0	0	0	0	0	0	3	24
	計	70	16	0	0	6	1	0	0	8	101
移動	一般	29	0	0	1	0	0	0	0	0	30
	児童	6	0	0	0	0	0	0	0	0	6
	計	35	0	0	1	0	0	0	0	0	36
芝北	一般	27	0	1	1	4	1	0	0	0	34
	児童	22	0	0	0	5	0	0	0	0	27
	計	49	0	1	1	9	1	0	0	0	61
南鳩ヶ谷	一般	65	0	0	0	0	0	0	1	0	66
	児童	47	0	0	0	0	0	0	0	0	47
	計	112	0	0	0	0	0	0	1	0	113
川口市民 および 近隣市区民 合計	一般	4,651	201	128	77	324	61	56	161	558	6,217
	児童	1,578	30	14	21	20	3	0	5	30	1,701
	計	6,229	231	142	98	344	64	56	166	588	7,918

※児童(0歳~15歳)

(ii) 累積登録者数(令和3年3月31日時点)

(人)

利用者→ ↓受付館		川口 市民	蕨 市民	戸田 市民	草加 市民	さいたま 市民	越谷 市民	足立 区民	北 区民	川口市・近 隣市区民計	その他の 市区民	全合計
中央	一般	133,457	7,185	4,722	806	9,270	542	1,413	3,572	160,967	14,308	175,275
	児童	9,439	182	118	8	59	2	12	73	9,893	123	10,016
	計	142,896	7,367	4,840	814	9,329	544	1,425	3,645	170,860	14,431	185,291
前川	一般	39,623	974	139	65	775	48	30	26	41,680	732	42,412
	児童	3,310	51	1	0	23	2	0	0	3,387	33	3,420
	計	42,933	1,025	140	65	798	50	30	26	45,067	765	45,832
新郷	一般	18,172	26	20	410	119	48	87	12	18,894	241	19,135
	児童	2,244	0	0	22	1	0	2	0	2,269	4	2,273
	計	20,416	26	20	432	120	48	89	12	21,163	245	21,408
横曽根	一般	15,412	300	1,374	31	261	21	16	47	17,462	433	17,895
	児童	1,235	12	95	3	6	0	0	2	1,353	5	1,358
	計	16,647	312	1,469	34	267	21	16	49	18,815	438	19,253
戸塚	一般	47,009	48	51	3,314	3,326	1,064	36	34	54,882	986	55,868
	児童	5,164	5	1	166	192	36	0	1	5,565	75	5,640
	計	52,173	53	52	3,480	3,518	1,100	36	35	60,447	1,061	61,508
鳩ヶ谷	一般	23,043	38	17	131	89	14	22	13	23,367	323	23,690
	児童	2,794	0	2	7	1	0	0	0	2,804	3	2,807
	計	25,837	38	19	138	90	14	22	13	26,171	326	26,497
芝園	一般	1,608	288	32	0	84	3	1	5	2,021	95	2,116
	児童	192	29	3	0	3	0	0	0	227	8	235
	計	1,800	317	35	0	87	3	1	5	2,248	103	2,351
移動	一般	2,818	20	6	10	19	0	3	3	2,879	254	3,133
	児童	168	0	0	0	1	0	0	0	169	0	169
	計	2,986	20	6	10	20	0	3	3	3,048	254	3,302
芝北	一般	2,186	4	4	4	243	3	0	1	2,445	36	2,481
	児童	442	3	0	0	46	0	0	0	491	4	495
	計	2,628	7	4	4	289	3	0	1	2,936	40	2,976
南鳩ヶ谷	一般	2,454	0	0	1	2	0	2	3	2,462	28	2,490
	児童	528	0	0	0	0	0	0	0	528	0	528
	計	2,982	0	0	1	2	0	2	3	2,990	28	3,018
里 ※1	一般	1,777	0	2	1	1	0	0	0	1,781	10	1,791
	児童	101	0	0	0	0	0	0	0	101	1	102
	計	1,878	0	2	1	1	0	0	0	1,882	11	1,893
川口市民 および 近隣市区民 合計	一般	287,559	8,883	6,367	4,773	14,189	1,743	1,610	3,716	308,812	17,446	346,286
	児童	25,617	282	220	206	332	40	14	76	29,648	256	27,043
	計	313,176	9,165	6,587	4,979	14,521	1,783	1,624	3,792	338,460	17,702	373,329

(※1) 里文庫は平成24年5月31日に廃止となったが、廃止以前に里文庫で登録した利用者を「累積登録者数」としてカウントしている。

③ 入館者数

(人)

令和2年度	中央 図書館※1	前川 図書館	新郷 図書館	横曽根 図書館	戸塚 図書館	鳩ヶ谷 図書館	芝園 分室
4月	0	0	0	0	0	0	0
5月	2,263	1,424	310	116	783	1,463	401
6月	33,665	8,536	2,524	3,438	7,803	6,705	2,147
7月	59,620	11,988	3,985	5,972	13,251	10,112	2,845
8月	69,522	14,812	4,893	6,996	15,939	11,978	2,864
9月	62,894	12,739	4,061	6,359	14,401	10,184	2,597
10月	66,226	13,660	4,486	6,532	15,142	10,603	2,738
11月	65,597	12,860	4,295	6,479	14,323	9,395	2,618
12月	59,869	12,176	4,093	6,279	13,330	9,208	2,519
1月	48,771	0	3,751	5,542	13,260	8,853	3,112
2月	49,091	0	3,524	5,532	13,312	8,857	2,904
3月	54,472	0	3,800	5,833	13,340	9,282	3,038
合計	571,990	88,195	39,722	59,078	134,884	96,640	27,783

(人)

令和元年度	中央 図書館※1	前川 図書館	新郷 図書館	横曽根 図書館	戸塚 図書館	鳩ヶ谷 図書館	芝園 分室
4月	87,665	15,032	5,563	7,443	18,926	10,894	2,713
5月	96,267	15,602	5,857	7,890	18,695	11,951	2,710
6月	86,964	15,531	6,354	7,904	18,859	12,500	2,982
7月	110,930	16,262	6,960	7,943	21,472	13,188	3,029
8月	117,677	19,293	8,215	9,086	23,928	15,691	3,452
9月	99,679	13,052	5,840	6,618	18,336	11,871	2,817
10月	97,616	14,066	5,286	7,152	15,598	10,168	2,603
11月	88,578	14,915	5,426	7,533	18,133	11,200	2,556
12月	87,521	13,823	5,279	6,789	16,886	9,812	2,418
1月	86,594	11,270	4,986	5,363	15,904	9,922	2,266
2月	90,414	14,823	5,984	7,373	16,397	10,327	2,408
3月	1,242	434	182	253	543	446	125
合計	1,051,147	164,103	65,932	81,347	203,677	127,970	30,079

④ 複写サービス利用統計

	令和2年度		令和元年度	
	件数(件)	枚数(枚)	件数(件)	枚数(枚)
中央図書館	3,464	18,595	5,357	26,766
前川図書館	191	821	509	2,049
新郷図書館	62	252	168	552
横曽根図書館	128	475	216	607
戸塚図書館	268	993	555	2,592
鳩ヶ谷図書館	127	390	235	1,071
計	4,240	21,526	7,040	33,637
マイクロフィルム ※1	6	83	15	83
国会デジタル ※2	105	1,610	104	1,370

※移動図書館・芝園分室・文庫は
複写機を設置していないため、
複写サービスの実績なし。

(※1)中央図書館が所蔵している
マイクロフィルム資料の複写。

(※2)中央図書館が所蔵している
国会デジタル資料の複写。

入館者数推移

(人)

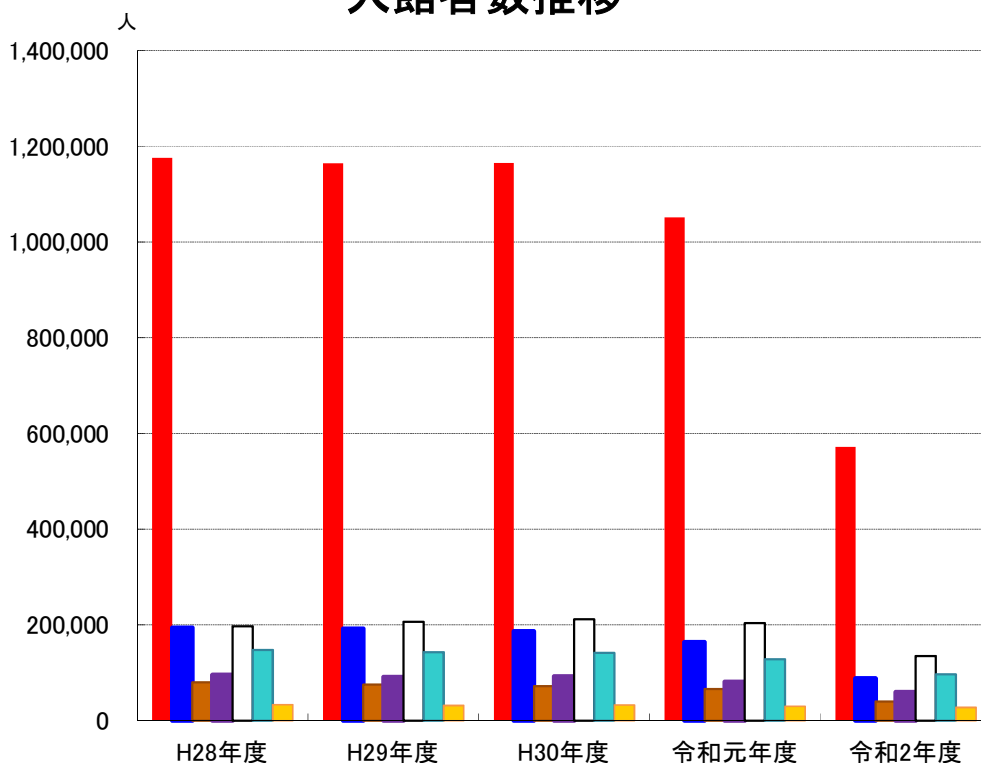
年度	H28年度	H29年度	H30年度	令和元年度	令和2年度
中央図書館 ※1	1,176,144	1,164,578	1,165,354	1,051,147	571,990
前川図書館	193,752	192,334	186,050	164,103	88,195
新郷図書館	80,061	75,157	71,777	65,932	39,722
横曽根図書館	95,191	90,723	92,385	81,347	59,078
戸塚図書館	197,375	206,541	211,722	203,677	134,884
鳩ヶ谷図書館	147,828	143,440	141,639	127,970	96,640
芝園分室	33,457	31,708	32,973	30,079	27,783
移動図書館 ※2	-	-	-	-	-
芝北文庫 ※2	-	-	-	-	-
南鳩ヶ谷文庫 ※2	-	-	-	-	-
合計	1,923,808	1,904,481	1,901,900	1,724,255	1,018,292

(※1) 中央図書館の入館者数は、映像情報メディアセンター「メディアセブン」入館者も含む。(内訳は不明。)

ただし、中央図書館の図書特別整理休館期間については、「メディアセブン」のみの入館者数をカウント。

(※2) 移動図書館・芝北文庫・南鳩ヶ谷文庫については、入館者数をカウントしていないため不明。

入館者数推移



● グラフの構成: 左から、中央・前川・新郷・横曽根・戸塚・鳩ヶ谷・芝園

⑤ 実利用者数・延べ利用者数

(人)

令和2年度	実利用者 ※1						延べ利用者数		
				うち市内の実利用者					
	一般	児童	計	一般	児童	計	一般	児童	計
中央図書館	24,805	3,197	28,002	20,987	3,085	24,072	327,550	29,569	357,119
前川図書館	5,420	862	6,282	5,046	844	5,890	49,209	5,551	54,760
新郷図書館	2,461	477	2,938	2,344	473	2,817	25,405	3,403	28,808
横曽根図書館	3,022	483	3,505	2,637	455	3,092	32,334	4,744	37,078
戸塚図書館	7,557	1,533	9,090	6,715	1,447	8,162	92,458	12,182	104,640
鳩ヶ谷図書館	2,820	947	3,767	2,748	945	3,693	50,064	9,423	59,487
芝園分室	355	62	417	253	47	300	12,650	1,004	13,654
移動図書館	316	38	354	312	38	350	2,741	725	3,466
芝北文庫	356	143	499	297	124	421	9,804	1,579	11,383
南鳩ヶ谷文庫	412	207	619	408	207	615	13,313	2,574	15,887
里文庫 ※2	103	13	116	102	13	115	-	-	-
計	47,627	7,962	55,589	41,849	7,678	49,527	615,528	70,754	686,282

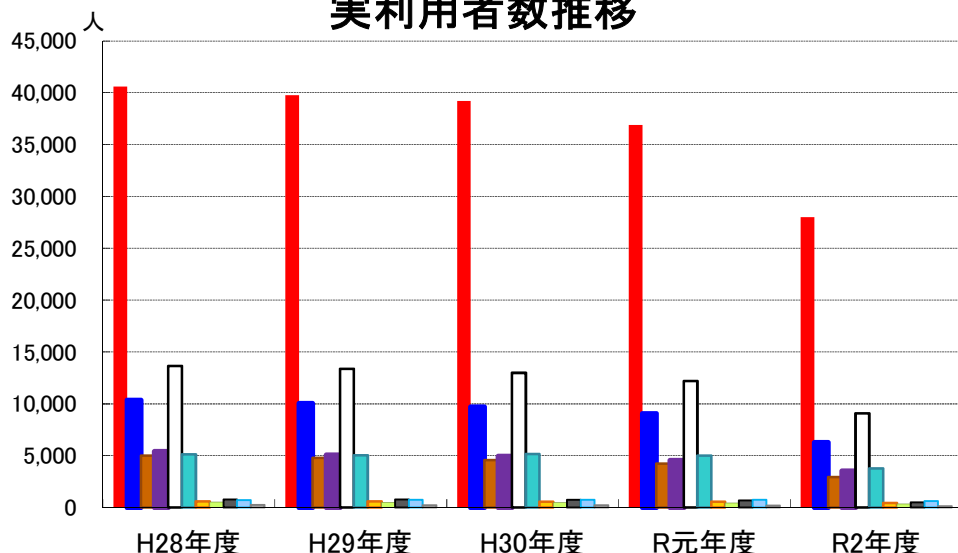
(人)

令和元年度	実利用者 ※1						延べ利用者数		
				うち市内の実利用者					
	一般	児童	計	一般	児童	計	一般	児童	計
中央図書館	32,225	4,670	36,895	26,900	4,491	31,391	417,710	37,315	455,025
前川図書館	7,445	1,594	9,039	6,957	1,555	8,512	85,562	10,660	96,222
新郷図書館	3,240	1,007	4,247	3,107	998	4,105	31,462	5,814	37,276
横曽根図書館	3,850	680	4,530	3,391	636	4,027	37,785	5,661	43,446
戸塚図書館	9,732	2,455	12,187	8,634	2,332	10,966	112,008	16,594	128,602
鳩ヶ谷図書館	3,548	1,441	4,989	3,461	1,432	4,893	57,720	12,282	70,002
芝園分室	435	103	538	302	85	387	12,538	962	13,500
移動図書館	376	63	439	372	63	435	3,031	781	3,812
芝北文庫	446	219	665	366	197	563	11,311	2,020	13,331
南鳩ヶ谷文庫	439	289	728	435	289	724	13,802	3,191	16,993
里文庫 ※2	145	33	178	145	33	178	-	-	-
計	61,881	12,554	74,435	54,070	12,111	66,181	782,929	95,280	878,209

(※1) 実利用者…年度中、市内いずれかの館で、貸出があった利用者の人数を、その利用者の登録館にカウントしている。

(※2) 里文庫は平成24年5月31日をもって廃止となったが、廃止以前に里文庫で登録した利用者が、該当年度中に市内いずれかの館を利用した場合、「里文庫」にカウントされる。

実利用者数推移



実利用者数推移 ※1

(人)

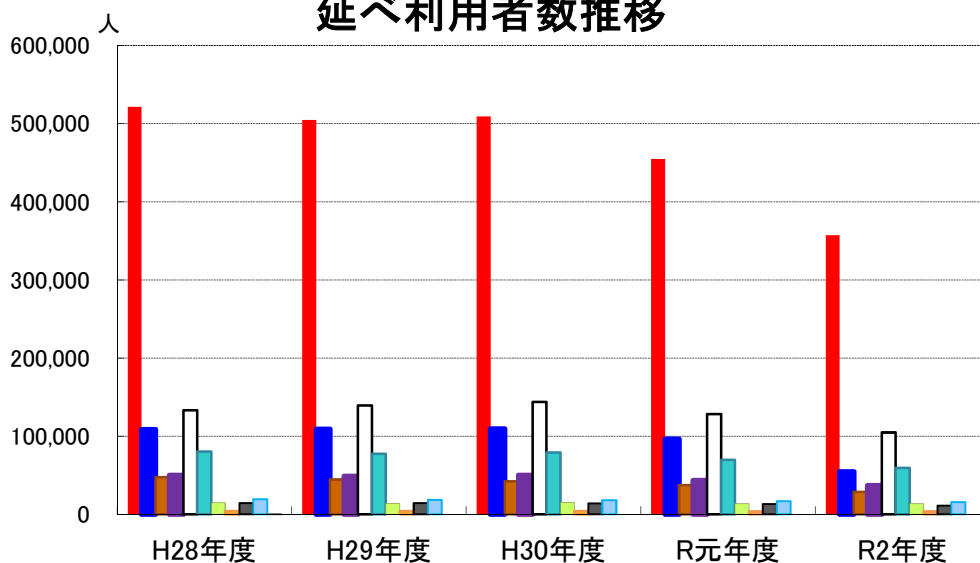
年度	H28年度	H29年度	H30年度	R元年度	R2年度
中央図書館	40,627	39,763	39,224	36,895	28,002
前川図書館	10,365	10,018	9,690	9,039	6,282
新郷図書館	4,990	4,793	4,568	4,247	2,938
横曽根図書館	5,398	5,074	4,944	4,530	3,505
戸塚図書館	13,641	13,383	12,981	12,187	9,090
鳩ヶ谷図書館	5,109	5,033	5,147	4,989	3,767
芝園分室	569	578	550	538	417
移動図書館	514	491	473	439	354
芝北文庫	759	765	719	665	499
南鳩ヶ谷文庫	711	720	738	728	619
里文庫	244	214	209	178	116
合計	82,927	80,832	79,243	74,435	55,589

延べ利用者数推移

(人)

年度	H28年度	H29年度	H30年度	R元年度	R2年度
中央図書館	521,509	504,715	509,247	455,025	357,119
前川図書館	108,881	109,210	109,703	96,222	54,760
新郷図書館	47,985	44,769	42,038	37,276	28,808
横曽根図書館	50,025	48,908	50,260	43,446	37,078
戸塚図書館	133,372	139,233	143,598	128,602	104,640
鳩ヶ谷図書館	80,146	77,371	79,088	70,002	59,487
芝園分室	14,840	14,203	15,302	13,500	13,654
移動図書館	4,133	3,990	4,064	3,812	3,466
芝北文庫	14,592	14,490	14,244	13,331	11,383
南鳩ヶ谷文庫	19,466	18,509	18,057	16,993	15,887
合計	994,949	975,398	985,601	878,209	686,282

延べ利用者数推移



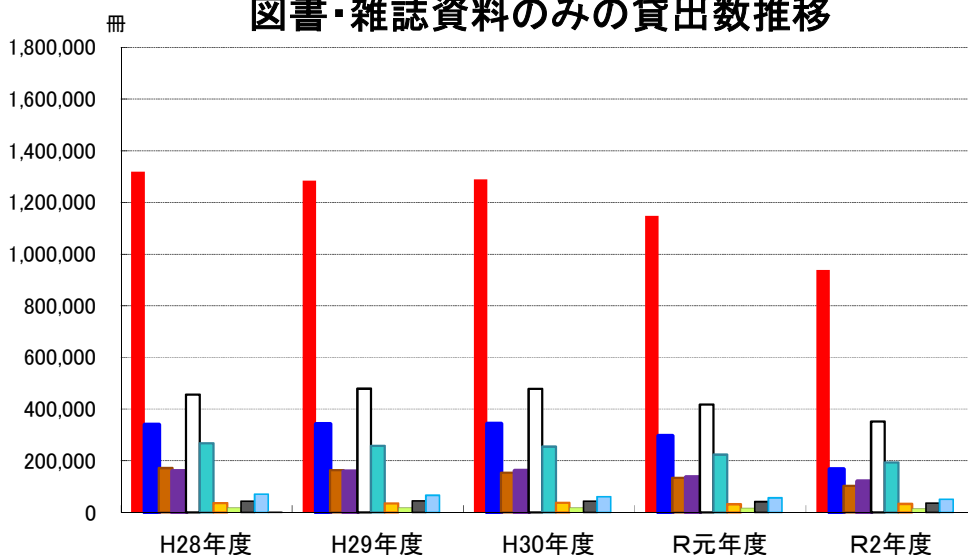
● グラフの構成: 左から、中央・前川・新郷・横曽根・戸塚・鳩ヶ谷・芝園・移動・芝北・南鳩ヶ谷

⑥ 貸出数

令和2年度	貸出数									
	図書・雑誌資料貸出数(冊)				視聴覚資料貸出数(点)					
	一般書	ティーンズ書	児童書	計	DVD	ビデオ	CD	語学CD	カセット	計
中央図書館	715,648	13,037	209,277	937,962	47,373	29	37,173	144	2	84,721
前川図書館	115,519	1,644	49,223	166,386	7,299	11	7,560	33	38	14,941
新郷図書館	66,895	649	35,471	103,015	4,099	31	3,530	13	0	7,673
横曽根図書館	74,767	717	43,481	118,965	3,757	7	5,040	3	0	8,807
戸塚図書館	232,851	3,906	114,891	351,648	14,055	28	13,746	12	1	27,842
鳩ヶ谷図書館	110,769	1,666	80,722	193,157	7,709	3	9,188	12	2	16,914
芝園分室	23,738	136	8,918	32,792	3,018	4	737	53	0	3,812
移動図書館	9,354	82	5,269	14,705	105	0	38	0	0	143
芝北文庫	20,415	174	15,816	36,405	3,009	5	687	0	0	3,701
南鳩ヶ谷文庫	25,301	213	25,706	51,220	2,130	2	473	0	0	2,605
計	1,395,257	22,224	588,774	2,006,255	92,554	120	78,172	270	43	171,159

令和元年度	貸出数									
	図書・雑誌資料貸出数(冊)				視聴覚資料貸出数(点)					
	一般書	ティーンズ書	児童書	計	DVD	ビデオ	CD	語学CD	カセット	計
中央図書館	887,955	15,594	244,713	1,148,262	56,338	42	49,096	151	7	105,634
前川図書館	203,568	2,294	89,967	295,829	10,834	60	13,632	123	107	24,756
新郷図書館	84,331	787	48,808	133,926	5,280	94	4,333	12	0	9,719
横曽根図書館	86,290	740	47,771	134,801	4,298	22	6,474	3	0	10,797
戸塚図書館	268,997	3,704	144,432	417,133	18,868	24	19,009	24	0	37,925
鳩ヶ谷図書館	124,350	1,793	96,999	223,142	8,122	8	12,351	5	0	20,486
芝園分室	22,685	111	8,553	31,349	3,016	14	653	8	0	3,691
移動図書館	10,195	51	6,421	16,667	96	0	36	0	0	132
芝北文庫	22,275	155	18,418	40,848	4,482	5	809	6	0	5,302
南鳩ヶ谷文庫	25,990	226	29,951	56,167	2,195	2	356	14	0	2,567
計	1,736,636	25,455	736,033	2,498,124	113,529	271	106,749	346	114	221,009

図書・雑誌資料のみの貸出数推移



市内利用者の貸出数 (全資料)	団体貸出	
	登録 団体数	団体貸出 数(冊)
909,090	115	4,017
168,139	12	1,515
105,782	10	581
105,060	6	839
332,584	7	1,516
207,580	1	485
23,769	1	305
14,684	1	915
33,576	0	0
52,347	1	62
1,952,611	154	10,235

図書・雑誌資料のみの貸出数推移

(冊)

年度	H28年度	H29年度	H30年度	R元年度	R2年度
中央図書館	1,318,570	1,284,483	1,289,891	1,148,262	937,962
前川図書館	338,721	340,826	342,281	295,829	166,386
新郷図書館	172,233	162,932	153,017	133,926	103,015
横曽根図書館	159,289	158,052	159,868	134,801	118,965
戸塚図書館	456,005	479,270	478,384	417,133	351,648
鳩ヶ谷図書館	267,481	257,812	254,683	223,142	193,157
芝園分室	35,666	34,381	36,540	31,349	32,792
移動図書館	17,986	17,242	17,837	16,667	14,705
芝北文庫	43,076	44,576	43,642	40,848	36,405
南鳩ヶ谷文庫	70,610	66,056	61,076	56,167	51,220
合計	2,879,637	2,845,630	2,837,219	2,498,124	2,006,255

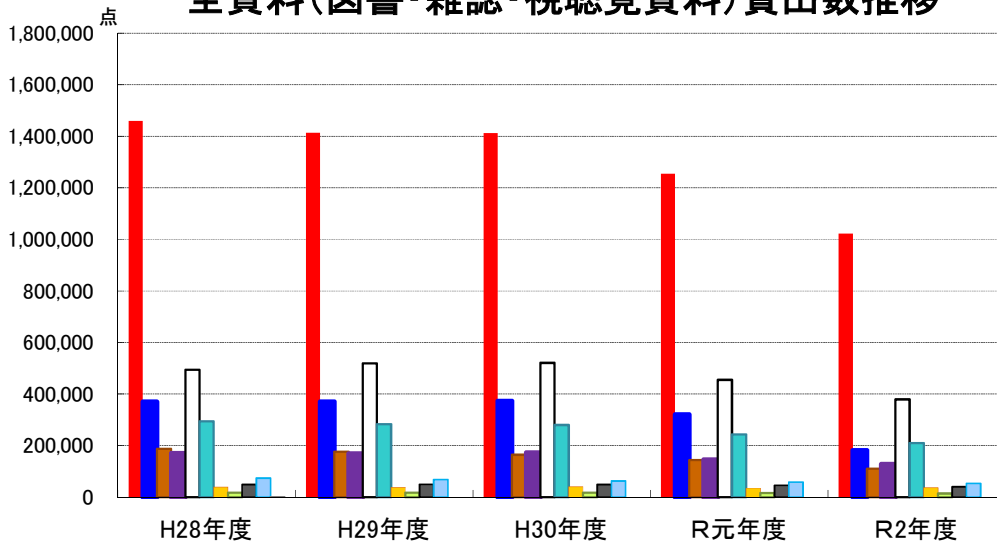
市内利用者の貸出数 (全資料)	団体貸出	
	登録 団体数	団体貸出 数(冊)
1,101,376	171	7,270
300,205	19	2,729
137,785	17	1,656
118,064	17	1,793
399,455	12	1,775
240,347	5	264
21,547	0	0
16,575	1	921
38,729	1	107
57,437	2	169
2,431,520	245	16,684

全資料(図書・雑誌・視聴覚資料)貸出数推移

(点)

年度	H28年度	H29年度	H30年度	R元年度	R2年度
中央図書館	1,459,151	1,413,281	1,411,674	1,253,896	1,022,683
前川図書館	369,761	370,449	372,501	320,585	181,327
新郷図書館	187,690	176,193	164,456	143,645	110,688
横曽根図書館	171,448	169,230	173,499	145,598	127,772
戸塚図書館	493,751	518,855	520,604	455,058	379,490
鳩ヶ谷図書館	294,106	282,848	280,335	243,628	210,071
芝園分室	39,541	38,045	40,596	35,040	36,604
移動図書館	18,165	17,394	18,049	16,799	14,848
芝北文庫	49,241	50,244	49,140	46,150	40,106
南鳩ヶ谷文庫	73,449	68,844	63,535	58,734	53,825
合計	3,156,303	3,105,383	3,094,389	2,719,133	2,177,414

全資料(図書・雑誌・視聴覚資料)貸出数推移



● グラフの構成: 左から、中央・前川・新郷・横曽根・戸塚・鳩ヶ谷・芝園・移動・芝北・南鳩ヶ谷

⑦ 資料予約数・相互貸借数

(件)

予約数		年度	H28年度	H29年度	H30年度	R元年度
予約カードによる 予約数	中央図書館		39,101	36,855	36,191	32,433
	前川図書館		11,505	11,625	11,035	9,098
	新郷図書館		4,818	4,926	4,860	3,840
	横曽根図書館		3,607	3,350	3,061	2,648
	戸塚図書館		11,751	11,949	12,170	10,276
	鳩ヶ谷図書館		5,228	5,141	4,681	4,259
	芝園分室		709	1,012	944	1,026
	移動図書館		111	145	143	112
	芝北文庫		2,485	2,970	2,939	2,730
	南鳩ヶ谷文庫		976	940	969	854
小計			80,291	78,913	76,993	67,276
インターネット等 による予約数	インターネット OPAC ※1		485,482	487,555	521,355	504,010
	携帯電話用 OPAC (スマートフォン除く)		3,959	3,011	2,286	1,233
	中央図書館 館内タッチOPAC		22,250	21,377	21,786	18,540
	前川図書館 館内タッチOPAC		3,098	3,318	3,702	3,967
	新郷図書館 館内タッチOPAC		1,270	1,071	1,426	1,187
	横曽根図書館 館内タッチOPAC		2,829	2,361	2,348	1,927
	戸塚図書館 館内タッチOPAC		5,607	6,314	7,360	6,374
	鳩ヶ谷図書館 館内タッチOPAC		1,973	2,051	3,497	1,737
	芝園分室 館内タッチOPAC		1,365	1,402	1,499	1,118
	芝北文庫 館内タッチOPAC		999	809	673	568
	南鳩ヶ谷文庫 館内タッチOPAC		830	675	305	325
	小計			529,662	529,944	566,237
予約数全合計			609,953	608,857	643,230	608,262

(※1) インターネットOPAC分には、スマートフォンやタブレット端末からの予約も含む。

(件)

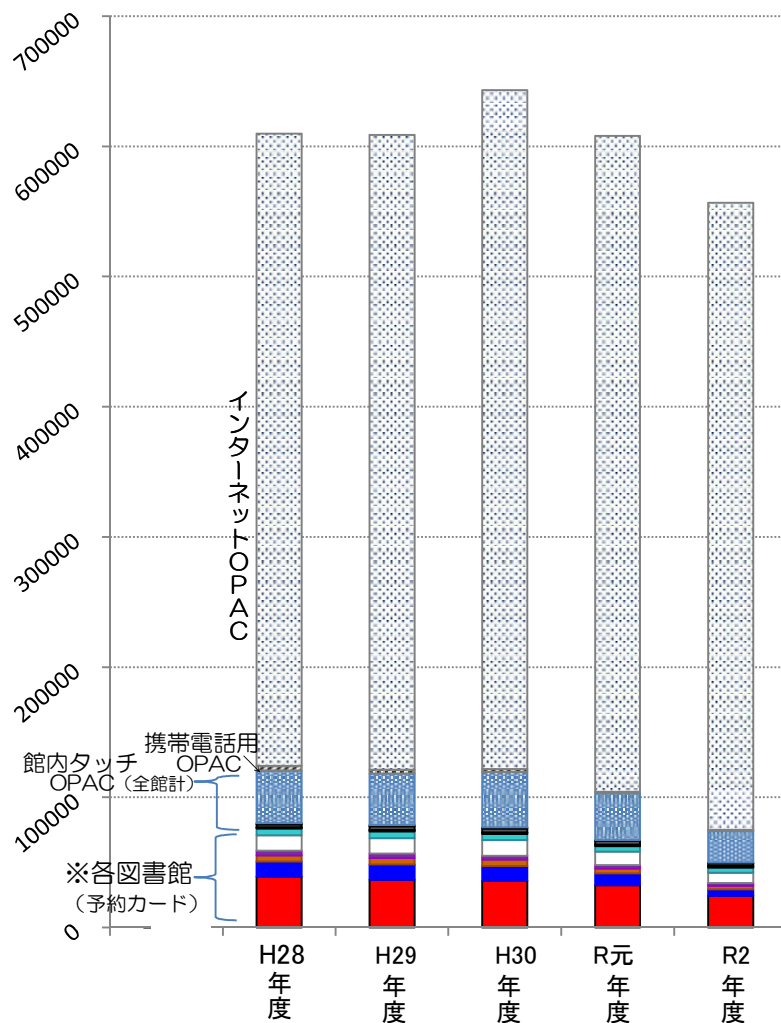
相互貸借数		年度	H28年度	H29年度	H30年度	R元年度	R2年度
借受数	中央図書館 ※2		4,048	3,495	4,195	4,084	3,285
	前川図書館		878	820	1,095	872	601
	新郷図書館		438	548	414	301	289
	横曽根図書館		295	331	326	272	263
	戸塚図書館		616	741	730	707	487
	鳩ヶ谷図書館		290	386	166	181	185
	計		6,565	6,321	6,926	6,417	5,110
貸出数	全館合計 ※3		6,573	6,820	7,188	7,540	5,377

(※2) 芝園分室・移動図書館・文庫の相互貸借の借受数は、中央図書館の数に含む。

(※3) 相互貸借の貸出は、手続きを中央館で一括して行っているため、館ごとの内訳は不明。

(件)

R2年度		
図書雑誌	視聴覚等	R2年度計
23,976	472	24,448
4,402	315	4,717
2,852	89	2,941
2,108	51	2,159
7,387	518	7,905
3,540	352	3,892
728	83	811
200	1	201
2,106	38	2,144
776	27	803
48,075	1,946	50,021
449,371	32,374	481,745
756	4	760
12,322	670	12,992
1,672	224	1,896
814	58	872
1,219	60	1,279
3,245	466	3,711
1,540	173	1,713
751	72	823
469	150	619
231	8	239
472,390	34,259	506,649
520,465	36,205	556,670



※各図書館(予約カード)の内訳

下から、中央、前川、新郷、横曽根、戸塚、
鳩ヶ谷、分室・移動・文庫計。

⑧ 移動図書館 駐車場別 利用状況

令和2年度利用状況

巡回日	駐車場	巡回数	利用者 種別	登録者数 (新規)	延べ 利用者数	資料区分	図書・雑誌 貸出数(冊)	視聴覚資 料貸出数
第1・3	水曜日	16	一般	1	247	一般書	830	8
			児童	0	5	ティーンズ書	0	
			計	1	252	児童書	314	
	15	一般	1	227	一般書	711	7	
		児童	0	29	ティーンズ書	17		
		計	1	256	児童書	341		
	14	一般	1	150	一般書	492	0	
		児童	0	14	ティーンズ書	10		
		計	1	164	児童書	182		
木曜日	17	一般	2	192	一般書	474	0	
		児童	0	0	ティーンズ書	0		
		計	2	192	児童書	49		
17	一般	1	115	一般書	313	0		
	児童	1	92	ティーンズ書	1			
	計	2	207	児童書	471			
金曜日	14	一般	7	288	一般書	1,096	0	
		児童	0	15	ティーンズ書	0		
		計	7	303	児童書	439		
13	一般	1	274	一般書	1,148	95		
	児童	0	32	ティーンズ書	4			
	計	1	306	児童書	281			
第2・4	水曜日	17	一般	2	286	一般書	1,034	3
			児童	0	11	ティーンズ書	0	
			計	2	297	児童書	170	
	17	一般	3	382	一般書	1,441	13	
		児童	4	167	ティーンズ書	35		
		計	7	549	児童書	1,280		
	木曜日	14	一般	1	156	一般書	410	15
			児童	0	0	ティーンズ書	2	
			計	1	156	児童書	239	
10	一般	4	151	一般書	467	2		
	児童	0	46	ティーンズ書	13			
	計	4	197	児童書	496			
金曜日	14	一般	1	53	一般書	156	0	
		児童	0	293	ティーンズ書	0		
		計	1	346	児童書	711		
14	一般	1	105	一般書	512	0		
	児童	0	0	ティーンズ書	0			
	計	1	105	児童書	5			
14	一般	4	115	一般書	270	0		
	児童	1	21	ティーンズ書	0			
	計	5	136	児童書	291			
合計	206 (巡回日数: 95日)	一般 児童 計	30 6 36	2,741 725 3,466	一般書 ティーンズ書 児童書 計	9,354 82 5,269 14,705	143	

令和元年度利用状況

巡回日	駐 車 場	巡回数	利用者 種別	登録者数 (新規)	延べ 利用者数	資料区分	図書・雑誌 貸出数(冊)	視聴覚資 料貸出数
第1・3	水曜日	領家公民館	一般	2	204	一般書	713	0
			児童	0	6	ティーンズ書	1	
			計	2	210	児童書	172	
	水曜日	東内野団地	一般	0	262	一般書	814	15
			児童	0	61	ティーンズ書	7	
			計	0	323	児童書	729	
	水曜日	江川運動広場	一般	1	108	一般書	321	0
			児童	0	19	ティーンズ書	3	
			計	1	127	児童書	187	
木曜日	道合神戸住宅	一般	1	171	一般書	531	6	
		児童	1	3	ティーンズ書	2		
		計	2	174	児童書	71		
木曜日	根岸小学校	一般	0	72	一般書	182	0	
		児童	2	53	ティーンズ書	0		
		計	2	125	児童書	263		
金曜日	芝西公民館	一般	1	359	一般書	1,233	0	
		児童	0	13	ティーンズ書	0		
		計	1	372	児童書	605		
金曜日	武道センター	一般	0	329	一般書	1,413	92	
		児童	0	35	ティーンズ書	12		
		計	0	364	児童書	394		
第2・4	水曜日	芝スポーツセンター	一般	3	279	一般書	921	3
			児童	0	3	ティーンズ書	0	
			計	3	282	児童書	156	
	水曜日	芝樋ノ爪小学校	一般	2	369	一般書	1,252	7
			児童	2	118	ティーンズ書	10	
			計	4	487	児童書	924	
	木曜日	朝日東公民館	一般	1	241	一般書	756	0
			児童	0	16	ティーンズ書	0	
			計	1	257	児童書	264	
	木曜日	元郷第4公園	一般	4	228	一般書	754	6
			児童	5	132	ティーンズ書	10	
			計	9	360	児童書	1,030	
金曜日	安行東小学校	一般	0	61	一般書	186	0	
		児童	1	223	ティーンズ書	0		
		計	1	284	児童書	641		
金曜日	安行原グリーンタウン	一般	0	160	一般書	637	0	
		児童	1	26	ティーンズ書	0		
		計	1	186	児童書	201		
金曜日	榛松第3公園	一般	3	188	一般書	482	3	
		児童	1	73	ティーンズ書	6		
		計	4	261	児童書	784		
合計		246 (巡回日数: 110日)	一般 児童 計	18 13 31	3,031 781 3,812	一般書 ティーンズ書 児童書 計	10,195 51 6,421 16,667	132

⑨ 読書案内・レファレンス統計

各図書館カウンター・電話・レファレンスメールで実施した読書案内・レファレンスサービスの件数。

「レファレンスサービス」とは、利用者が必要としている情報や資料を、図書館員が、図書館にある資料を用いて調査するサービスのこと。

(件)

全館合計 ※	読書案内		レファレンス	計
	資料案内	利用案内		
R2年度	13,123	28,028	1,817	42,968
R元年度	17,715	17,794	2,749	38,258
H30年度	18,444	15,541	1,880	35,865
H29年度	18,284	16,245	2,386	36,915
H28年度	18,829	13,133	1,908	33,870

(※) 読書案内・レファレンスのサービスは、カウンターのほか、専用メールフォーム、電話等で受付し、各館で相互協力のうえ、調査・案内を行っている。

⑩ 各館インターネットブース・戸塚及び鳩ヶ谷図書館AVブース利用統計

(i) インターネットブース利用数

(回)

館名	H28年度	H29年度	H30年度	R元年度	R2年度
中央図書館	17,791	21,407	27,937	25,161	7,809
前川図書館	1,934	3,268	4,683	4,755	1,790
新郷図書館	415	633	859	883	333
横曽根図書館	1,384	2,079	4,144	4,273	1,306
戸塚図書館	815	1,263	2,126	1,929	1,033
鳩ヶ谷図書館	1,317	2,310	3,242	3,076	1,107
合計	23,656	30,960	42,991	40,077	13,378

(ii) 戸塚図書館 AVブース(館内視聴)利用数

(回)

視聴覚資料	H28年度	H29年度	H30年度	R元年度	R2年度(※1)
CD	17	23	57	58	0
DVD	1,215	1,452	1,794	1,142	0
ビデオ	228	22	6	1	0
合計	1,460	1,497	1,857	1,201	0

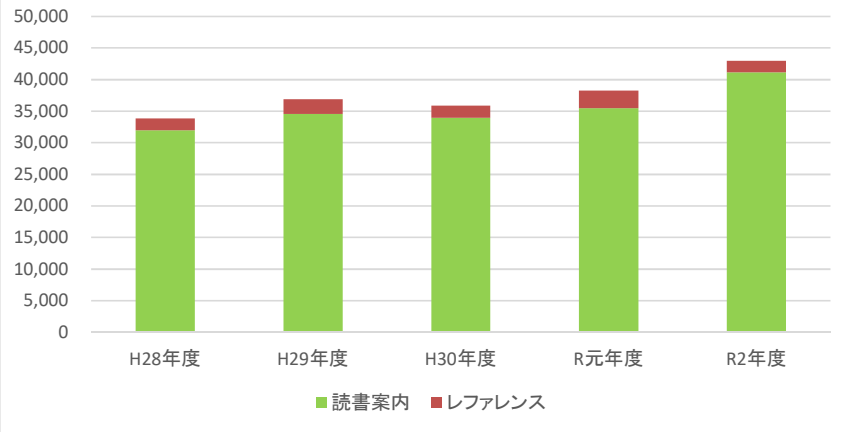
(iii) 鳩ヶ谷図書館 AVブース(館内視聴)利用数

(回)

視聴覚資料	H28年度	H29年度	H30年度	R元年度	R2年度(※2)
CD	343	547	503	475	0
DVD	167	238	142	103	0
合計	510	785	645	578	0

(※1※2) 戸塚図書館と鳩ヶ谷図書館は、既存のCD・DVD再生機を短時間(30分程度)利用の試視聴機として運用。「AVブース」は廃止しました。

読書案内・レファレンスの推移



(2) 資料の実績

① 資料所蔵数(当該年度末時点)および雑誌受入種数(当該年度内)

令和2年度	図書蔵書数(冊)							
	一般	ティーンズ	児童	学校用 ※1	図書計	「一般」のうち 郷土	図書のうち 開架	図書のうち 閉架
中央図書館	461,982	7,904	59,592	11,976	541,454	18,294	264,684	276,770
前川図書館	99,500	1,471	34,635		135,606	2,888	112,788	22,818
新郷図書館	79,526	1,656	35,682		116,864	3,286	109,119	7,745
横曽根図書館	121,312	1,206	57,632		180,150	2,825	107,196	72,954
戸塚図書館	114,133	1,736	45,063		160,932	4,460	122,565	38,367
鳩ヶ谷図書館	89,998	844	42,284		133,126	8,760	76,464	56,662
芝園分室	5,975	0	6,083		12,058	0	9,511	2,547
移動図書館	2,191	0	3,305		5,496	0	5,496	0
芝北文庫	2,386	0	4,934		7,320	0	7,250	70
南鳩ヶ谷文庫	7,984	0	8,855		16,839	0	16,839	0
合計	984,987	14,817	298,065	11,976	1,309,845	40,513	831,912	477,933

令和元年度	図書蔵書数(冊)							
	一般	ティーンズ	児童	学校用 ※1	図書計	「一般」のうち 郷土	図書のうち 開架	図書のうち 閉架
中央図書館	451,517	7,764	59,173	10,205	528,659	17,947	260,003	268,656
前川図書館	100,059	1,472	35,626		137,157	3,027	116,953	20,204
新郷図書館	77,611	1,592	35,404		114,607	3,254	106,672	7,935
横曽根図書館	122,131	1,198	58,066		181,395	2,753	106,972	74,423
戸塚図書館	112,979	1,657	44,518		159,154	4,453	120,737	38,417
鳩ヶ谷図書館	88,039	754	42,378		131,171	8,617	75,017	56,154
芝園分室	5,970	0	5,999		11,969	0	9,211	2,758
移動図書館	2,028	0	3,273		5,301	0	5,301	0
芝北文庫	2,167	0	4,806		6,973	0	6,907	66
南鳩ヶ谷文庫	7,923	0	8,774		16,697	0	16,697	0
合計	970,424	14,437	298,017	10,205	1,293,083	40,051	824,470	468,613

(※1)「学校用」は、「読書による人づくり推進事業」により、市内の小・中学校に団体貸出している図書。

令和2年度	視聴覚資料所蔵数(点)						雑誌受入種数	
	DVD	ビデオ	CD	語学CD	カセット	視聴覚計	うち購入	
中央図書館	9,877	488	14,823	87	0	25,275	519	467
前川図書館	1,292	32	3,902	39	99	5,364	116	116
新郷図書館	921	432	2,127	52	0	3,532	113	113
横曽根図書館	842	406	2,740	0	0	3,988	136	135
戸塚図書館	1,840	216	3,634	0	32	5,722	174	171
鳩ヶ谷図書館	912	0	6,756	0	17	7,685	135	128
芝園分室	916	0	0	0	0	916	0	0
移動図書館	0	0	0	0	0	0	0	0
芝北文庫	1,005	0	0	0	0	1,005	0	0
南鳩ヶ谷文庫	423	0	0	0	0	423	0	0
合計	18,028	1,574	33,982	178	148	53,910	1,193	1,130

令和元年度	視聴覚資料所蔵数(点)						雑誌受入種数	
	DVD	ビデオ	CD	語学CD	カセット	視聴覚計	うち購入	
中央図書館	9,470	488	14,413	88	0	24,459	534	479
前川図書館	1,246	675	3,820	71	353	6,165	117	117
新郷図書館	875	437	2,055	52	0	3,419	123	107
横曽根図書館	801	406	2,707	0	0	3,914	139	138
戸塚図書館	1,746	460	3,524	0	33	5,763	174	172
鳩ヶ谷図書館	846	0	6,734	0	17	7,597	139	132
芝園分室	870	0	0	0	0	870	0	0
移動図書館	0	0	0	0	0	0	0	0
芝北文庫	974	0	0	0	0	974	0	0
南鳩ヶ谷文庫	393	0	0	0	0	393	0	0
合計	17,221	2,466	33,253	211	403	53,554	1,226	1,145

図書蔵書数推移

(冊)

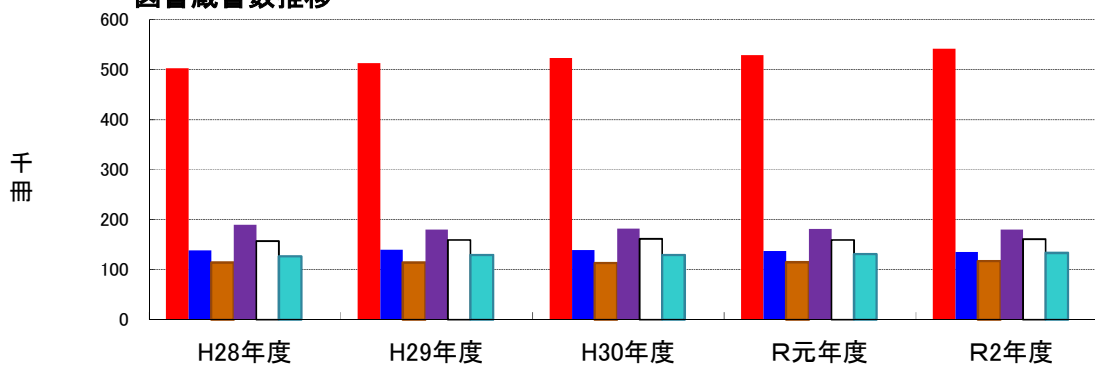
年度	H28年度	H29年度	H30年度	R元年度	R2年度
中央図書館	502,602	513,033	523,091	528,659	541,454
前川図書館	138,385	139,263	139,004	137,157	135,606
新郷図書館	114,171	114,051	113,214	114,607	116,864
横曽根図書館	189,434	180,312	181,913	181,395	180,150
戸塚図書館	156,893	159,059	161,766	159,154	160,932
鳩ヶ谷図書館	126,754	129,249	129,300	131,171	133,126
芝園分室	11,624	11,713	11,914	11,969	12,058
移動図書館	5,566	5,389	5,468	5,301	5,496
芝北文庫	7,197	7,138	6,978	6,973	7,320
南鳩ヶ谷文庫	16,467	16,476	16,780	16,697	16,839
合計	1,269,093	1,275,683	1,289,428	1,293,083	1,309,845

視聴覚資料所蔵数推移

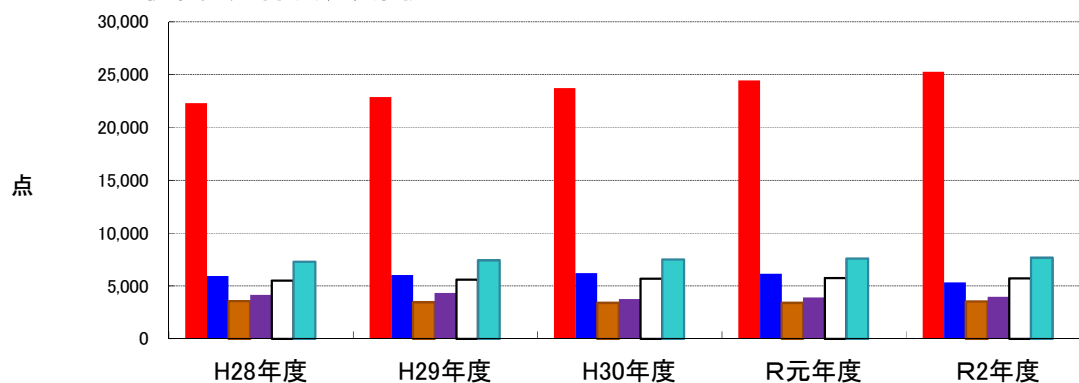
(点)

年度	H28年度	H29年度	H30年度	R元年度	R2年度
中央図書館	22,314	22,899	23,731	24,459	25,275
前川図書館	5,930	6,045	6,197	6,165	5,364
新郷図書館	3,569	3,460	3,418	3,419	3,532
横曽根図書館	4,141	4,347	3,776	3,914	3,988
戸塚図書館	5,517	5,603	5,694	5,763	5,722
鳩ヶ谷図書館	7,302	7,432	7,505	7,597	7,685
芝園分室	705	771	791	870	916
移動図書館	0	0	0	0	0
芝北文庫	831	868	921	974	1,005
南鳩ヶ谷文庫	293	327	363	393	423
合計	50,602	51,752	52,396	53,554	53,910

図書蔵書数推移



視聴覚資料所蔵数推移



グラフの構成 左から、中央、前川、新郷、横曽根、戸塚、鳩ヶ谷、分室・移動・文庫計。

②資料受入数・除籍数

令和2年度	図書受入(冊)					図書除籍(冊)			
	購入			寄贈他	計	一般	ティーンズ	児童 ※2	計
	一般	ティーンズ ※1	児童 ※2						
中央図書館	14,706	181	3,131	517	18,535	4,988	50	1,126	6,164
前川図書館	4,143	0	1,062	64	5,269	6,341	116	1,963	8,420
新郷図書館	3,297	0	672	30	3,999	1,323	9	306	1,638
横曽根図書館	3,375	0	588	98	4,061	4,317	36	1,017	5,370
戸塚図書館	4,939	0	943	136	6,018	4,036	9	378	4,423
鳩ヶ谷図書館	3,958	0	932	156	5,046	2,159	17	353	2,529
芝園分室	379	0	119	0	498	322	0	12	334
移動図書館	490	0	72	0	562	322	0	33	355
芝北文庫	378	0	172	0	550	158	0	43	201
南鳩ヶ谷文庫	388	0	199	3	590	330	0	119	449
計	36,053	181	7,890	1,004	45,128	24,296	237	5,350	29,883

令和元年度	図書受入(冊)					図書除籍(冊)			
	購入			寄贈他	計	一般	ティーンズ	児童 ※2	計
	一般	ティーンズ ※1	児童 ※2						
中央図書館	14,663	235	3,135	444	18,477	12,436	266	1,591	14,293
前川図書館	3,939	0	1,032	106	5,077	5,304	18	1,458	6,780
新郷図書館	3,647	0	699	173	4,519	2,511	2	546	3,059
横曽根図書館	3,357	0	989	145	4,491	3,461	161	1,539	5,161
戸塚図書館	5,272	0	1,353	116	6,741	7,319	292	725	8,336
鳩ヶ谷図書館	3,987	0	1,376	126	5,489	2,693	11	988	3,692
芝園分室	403	0	108	3	514	340	0	40	380
移動図書館	499	0	77	0	576	646	0	81	727
芝北文庫	351	0	209	2	562	277	0	272	549
南鳩ヶ谷文庫	407	0	166	1	574	435	0	85	520
計	36,525	235	9,144	1,116	47,020	35,422	750	7,325	43,497

(※1)中央図書館以外の館では、一般書または児童書として購入した書籍の中から、ティーンズ用図書としての運用を行っている。

(※2)中央図書館の児童図書の購入数・除籍数には、以下の「読書による人づくり推進事業」のための学校用の図書を含む。

学校用図書：令和2年度購入数1,771冊、除籍数0冊。令和元年度購入数1,689冊、除籍数10冊。

視聴覚資料受入（点）							視聴覚資料除籍（点）					
購入					寄贈他	計	DVD	ビデオ	CD	語学CD	カセット	計
DVD	ビデオ	CD	語学CD	カセット								
594	0	407	0	0	0	1,001	187	0	26	1	0	214
75	0	93	0	0	0	168	30	643	11	32	254	970
53	0	73	0	0	0	126	7	5	0	0	0	12
46	0	63	0	0	0	109	5	0	4	0	0	9
104	0	173	0	0	0	277	10	244	62	0	0	316
71	0	58	0	0	0	129	5	0	37	0	0	42
49	0	0	0	0	0	49	3	0	0	0	0	3
0	0	0	0	0	0	0	0	0	0	0	0	0
34	0	0	0	0	0	34	3	0	0	0	0	3
33	0	0	0	0	0	33	3	0	0	0	0	3
1,059	0	867	0	0	0	1,926	253	892	140	33	254	1,572

視聴覚資料受入（点）							視聴覚資料除籍（点）					
購入					寄贈他	計	DVD	ビデオ	CD	語学CD	カセット	計
DVD	ビデオ	CD	語学CD	カセット								
657	0	156	0	0	2	815	150	35	15	0	0	200
88	0	106	0	0	0	194	27	104	94	0	1	226
10	0	15	0	0	0	25	3	0	23	0	0	26
41	0	99	0	0	0	140	1	2	0	0	0	3
91	0	184	0	0	1	276	32	4	171	0	0	207
89	0	61	0	0	0	150	26	0	33	0	0	59
73	0	0	0	0	0	73	4	0	0	0	0	4
0	0	0	0	0	0	0	0	0	0	0	0	0
55	0	0	0	0	0	55	2	0	0	0	0	2
32	0	0	0	0	0	32	2	0	0	0	0	2
1,136	0	621	0	0	3	1,760	247	145	336	0	1	729

(3) 点字・音声情報サービスの実績

令和2年度利用状況

利用統計		登録者数		延利用者数 (人) (相互貸借分含む)	貸出数 (相互貸借分含む)	
		新規(人)	累積(人)			
点字図書		1	114	107	84 タイトル	127 冊
録音 図書	カセットテープ [°]			1,528	3 タイトル	13 巻
	DAISY ※1				2,657 点 (タイトル数=巻数)	

令和元年度に利用登録をやめた人数(2人)を累積登録者から除く。

郵送数・ 相互貸借数		貸出数のうち 郵送貸出分 ※2 (相互貸借分を含む)		貸出数のうち相互貸借分 ※3			
				市外からの借受		市外への貸出	
点字図書		83 タイトル	126 冊	0 タイトル	0 冊	0 タイトル	0 冊
録音 図書	カセットテープ [°]	3 タイトル	13 巻	3 タイトル	13 巻	0 タイトル	0 巻
	DAISY ※1	2,649 点 (タイトル数=巻数)		2,364 点 (タイトル数=巻数)		42 点 (タイトル数=巻数)	

受入資料数	点字図書		録音図書			
			カセットテープ		DAISY(図書)	
購入	2 タイトル	3 冊	0 タイトル	0 巻	25 点	
製作	10 タイトル	24 冊	0 タイトル	0 巻	25 点	
寄贈	7 タイトル	7 冊	3 タイトル	18 巻	15 点	
計	19 タイトル	34 冊	3 タイトル	18 巻	65 点	

除籍数・ 所蔵資料数		除籍数		所蔵資料数 (年度末時点)	
点字図書		0 タイトル	0 冊	1,251 タイトル	3,401 冊
録音 図書	カセットテープ [°]	59 タイトル	413 巻	1,154 タイトル	4,885 巻
	DAISY ※1	0 点 (タイトル数=巻数)		1,272 点 (タイトル数=巻数)	

対面朗読 実施統計 ※4				
実施館	中央	前川	鳩ヶ谷	計
実利用者数				0 人
利用件数	0 件	0 件	0 件	0 件
実施時間数合計	0 時間	0 時間	0 時間	0 時間

- (※1)DAISYとは、視覚に障害がある等の理由で、そのままでは活字を読むことができない利用者のために製作されたデジタル録音資料。
- (※2)川口市立図書館は点字郵便物・特定録音物等郵便物の発受施設指定を受けているため、点字図書および録音図書を、視覚に障害がある市内利用者等に無料で郵送することができる。
- (※3)点字図書および録音図書は、自館に所蔵が無ければ、全国の点字図書館や公共図書館等の施設から借り受けのうえ、利用者に提供することができる。
- (※4)対面朗読とは、利用者の希望する資料を、図書館に登録している音訳者がその場で読みあげるサービス。川口市立図書館では、中央・前川・鳩ヶ谷図書館で実施可能。但し、サービス受付は全て中央図書館が一括で行っている。

令和元年度利用状況

利用統計		登録者数		延利用者数 (人) (相互貸借分含む)	貸出数 (相互貸借分含む)	
		新規(人)	累積(人)			
点字図書		3	115	81	81 タイトル	128 冊
録音 図書	カセットテープ [°]			1,284	11 タイトル	54 巻
	DAISY ※1			1,997 点 (タイトル数=巻数)		

郵送数・ 相互貸借数		貸出数のうち 郵送貸出分 ※2 (相互貸借分を含む)		貸出数のうち相互貸借分 ※3			
				市外からの借受		市外への貸出	
点字図書		81 タイトル	128 冊	0 タイトル	0 冊	0 タイトル	0 冊
録音 図書	カセットテープ [°]	10 タイトル	41 巻	5 タイトル	12 巻	0 タイトル	0 巻
	DAISY ※1	1,983 点 (タイトル数=巻数)		1,819 点 (タイトル数=巻数)		6 点 (タイトル数=巻数)	

受入資料数	点字図書		録音図書		
			カセットテープ		DAISY(図書)
購入	0 タイトル	0 冊	0 タイトル	0 巻	32 点
製作	16 タイトル	39 冊	0 タイトル	0 巻	22 点
寄贈	2 タイトル	2 冊	1 タイトル	6 巻	2 点
計	18 タイトル	41 冊	1 タイトル	6 巻	56 点

除籍数・ 所蔵資料数		除籍数		所蔵資料数 (年度末時点)	
点字図書		0 タイトル	0 冊	1,232 タイトル	3,367 冊
録音 図書	カセットテープ [°]	1 タイトル	10 巻	1,215 タイトル	5,289 巻
	DAISY ※1	0 点 (タイトル数=巻数)		1,227 点 (タイトル数=巻数)	

対面朗読 実施統計 ※4				
実施館	中央	前川	鳩ヶ谷	計
実利用者数				4 人
利用件数	83 件	0 件	0 件	83 件
実施時間数合計	166 時間	0 時間	0 時間	166 時間

(4) 図書館施設ボランティアの活動実績

川口市立図書館に登録しているボランティア協力員の活動実績。

①点字・音声情報サービス部門

録音図書の製作・対面朗読を行う音訳者、点字図書製作を行う点訳者の活動実績。

製作については、図書館に受入するものだけでなく、利用者個人用の音訳・点訳も行っています。

令和2年度 資料製作実績					令和2年度 対面朗読実績	
		図書館用	個人用(プライベート)	計	利用件数	件
点字図書		10 タイトル 24 冊	0 タイトル 0 冊	10 タイトル 24 冊	0	件
録音 図書	カセットテープ	0 タイトル 0 巻	0 タイトル 0 巻	0 タイトル 0 巻	実施時間 合計	0 時間
	DAISY	24 点	8 点	32 点		

令和元年度 資料製作実績					令和元年度 対面朗読実績	
		図書館用	個人用(プライベート)	計	利用件数	件
点字図書		16 タイトル 39 冊	0 タイトル 0 冊	16 タイトル 39 冊	83	件
録音 図書	カセットテープ	0 タイトル 0 巻	0 タイトル 0 巻	0 タイトル 0 巻	実施時間 合計	166 時間
	DAISY	15 点	9 点	24 点		

②おはなし・読み聞かせ奉仕部門

図書館主催のおはなし会で読み聞かせ・ストーリーテリング等を行うおはなし会ボランティアの活動実績。

会場	令和2年度 (回)	令和元年度 (回)
中央図書館	1	69
前川図書館	1	78
新郷図書館	1	63
横曽根図書館	1	55
戸塚図書館	1	66
鳩ヶ谷図書館	1	64
芝園分室	1	2
芝北文庫	1	17
南鳩ヶ谷文庫	0	0
計	8	414

③前川図書館製本部門

資料の修理や製本を行う製本ボランティアの活動実績。

令和2年度

種別	区分	4月	5月	6月	7月	8月	9月	10月	11月	12月	1月	2月	3月	計
図書修理 (冊)	一般図書	0	0	0	0	0	3	10	7	5	0	0	0	25
	児童図書	0	0	0	0	0	44	56	55	34	0	0	0	189
	計	0	0	0	0	0	47	66	62	39	0	0	0	214
製本 (冊)	図書館用	0	0	0	0	0	0	0	0	0	0	0	0	0
	その他	0	0	0	0	0	0	0	0	0	0	0	0	0
	計	0	0	0	0	0	0	0	0	0	0	0	0	0
参加人数		0	0	0	0	0	118	151	155	75	0	0	0	499
回数		0	0	0	0	0	7	8	8	4	0	0	0	27

令和元年度

種別	区分	4月	5月	6月	7月	8月	9月	10月	11月	12月	1月	2月	3月	計
図書修理 (冊)	一般図書	10	8	10	13	0	5	7	6	4	2	2	0	67
	児童図書	37	49	56	37	0	22	86	63	36	51	56	0	493
	計	47	57	66	50	0	27	93	69	40	53	58	0	560
製本 (冊)	図書館用	0	0	0	0	0	0	0	0	0	0	0	0	0
	その他	0	0	0	0	0	0	0	0	0	0	0	0	0
	計	0	0	0	0	0	0	0	0	0	0	0	0	0
参加人数		126	130	167	88	0	82	157	145	83	113	155	0	1,246
回数		6	6	8	4	0	4	8	8	4	6	8	0	62

(5) 主催事業の実績

区分	1		2		3		4		計		
内容	おはなし会		講座・講演会等		各種研修会		ブックトーク等(※3)				
対象	幼児・児童(※1)		幼児・児童から一般成人まで(※2)		ボランティア		学校関係				
館名	回数	参加者	回数	参加者	回数	参加者	回数	参加者	回数	参加者	
令和2年度	中央	回 1	人 31	回 0	人 0	回 5	人 67	回 2	人 66	回 8	人 164
	前川	1	34			27	499			28	533
	新郷	1	20							1	20
	横曽根	1	15							1	15
	戸塚	1	28							1	28
	鳩ヶ谷	1	9			2	10			3	19
	芝園	1	6							1	6
	芝北	1	12							1	12
	計	8	155	0	0	34	576	2	66	44	797
館名	回数	参加者	回数	参加者	回数	参加者	回数	参加者	回数	参加者	
令和元年度	中央	回 69	人 1,455	回 1	人 27	回 34	人 761	回 11	人 374	回 115	人 2,617
	前川	78	889			62	1,246			140	2,135
	新郷	63	381							63	381
	横曽根	55	496							55	496
	戸塚	66	1,423							66	1,423
	鳩ヶ谷	64	565			3	16			67	581
	芝園	2	21							2	21
	芝北	17	219							17	219
	計	414	5,449	1	27	99	2,023	11	374	525	7,873

(※1)「幼児・児童」を対象とする事業の参加者数には、保護者等の一般成人の参加者を一部含む。

(※2)「お父さんと楽しむわらべうたと絵本」(令和2年度からは「みんなであそぼう! わらべうたと絵本」)を含む

(※3)「ブックトーク」とは、ある一つのテーマにそって、何冊かの様々なジャンルの本を順序だてて紹介すること。

主催事業の館別実績
 <中央図書館主催の事業>

区分	事業名	開催日	対 象	回数と参加人数	内 容
1	おはなし会	毎週土曜日	幼児 小学生 (二部制)	(R2年度) 0 回 0 人 (R元年度) 43 回 1,061 人	子どもと本の世界を結びつけるため、絵本の読み聞かせやストーリーテリング等をボランティアの協力を得て実施。
	夏休み おはなし会	R元/7/24~26	幼児 小学生 (二部制)	(R2年度) 0 回 0 人 (R元年度) 3 回 90 人	夏休みを機に、より多くの子どもたちにおはなし会に参加してもらい、子どもの読書への関心を高め、図書館に親しんでもらうため、夏にちなんだ絵本の読み聞かせやストーリーテリング等をボランティアの協力を得て実施。
	クリスマス おはなし会	R2/12/19 R元/12/7	幼児 小学生 (二部制)	(R2年度) 1 回 31 人 (R元年度) 1 回 63 人	より多くの子どもたちにおはなし会に参加してもらい、子どもの読書への関心を高め、図書館に親しんでもらうため、クリスマスにちなんだ絵本の読み聞かせやストーリーテリング等をボランティアの協力を得て実施。
	わらべうたと えほんの会	毎月第1・3火曜日	入園前の 幼児と その保護者	(R2年度) 0 回 0 人 (R元年度) 22 回 241 人	幼児期に読書への興味につながるものに触れ、保護者にもその大切さを知ってもらうため、入園前の幼児とその保護者を対象にわらべうたや絵本の読み聞かせをボランティアの協力を得て実施。
2	お父さんと 楽しむわらべ うたと絵本	R元/10/20	幼児の 保護者等	(R2年度) 0 回 0 人 (R元年度) 1 回 27 人 (11組)	育児中の父親に、わらべうたや絵本によって子どもとコミュニケーションをとる楽しさを知ってもらい、子どもと共に本や図書館に親しんでもらう。
	みんなであそぼ う！わらべうたと えほん		幼児と その保護者	(R2年度) 0 回 0 人 (R元年度) 0 回 0 人	平日に開催されるわらべうたとえほんの会に参加することが難しい親子に、わらべうたや絵本によって子どもとコミュニケーションをとる楽しさを知ってもらうと共に、図書館に親しんでもらう。 (「お父さんと楽しむわらべうたと絵本」を事業名を変更した。)
3	読み聞かせ ボランティア 初級講座	中央図書館会場(全3回) R3/2/12、2/26、3/4	市内小学校 読み聞かせ ボランティア	(R2年度) 3 回 46 人 (R元年度) 0 回 0 人	読み聞かせボランティアを多数養成し、地域や学校と連携して活動することで子どもの心の成長に欠かせない読書活動を推進することを目的として実施。 (2/12は、新型コロナウイルス感染症拡大防止のため、ZOOMを利用したオンラインでの講義を開催した。)
	読み聞かせ ボランティア 実践講座	戸塚図書館会場 R元/10/2 中央図書館会場 R元/10/31 鳩ヶ谷図書館会場 R元/11/6	市内小学校 読み聞かせ ボランティア	(R2年度) 0 回 0 人 (R元年度) 3 回 149 人	読み聞かせボランティアを多数養成し、地域や学校と連携して活動することで子どもの心の成長に欠かせない読書活動を推進することを目的として実施。
	点訳奉仕者 研修会	毎月第2水曜日 (8月を除く)	図書館点訳 ボランティア	(R2年度) 0 回 0 人 (R元年度) 10 回 198 人	登録ボランティアを対象に、点字図書製作に必要な表記法習得のための実践的な研修を行う。
	音訳奉仕者 研修会	R元/4/18、5/16、 6/13、7/18 R2/1/16、2/20	図書館音訳 ボランティア	(R2年度) 0 回 0 人 (R元年度) 6 回 158 人	登録ボランティアを対象に、実践的な音訳技術の研修を行い、音訳図書製作技術の向上を図る。

3	音訳ボランティア養成講座	R元/9/19～12/5/までの毎週木曜日	新規音訳ボランティア志望者	(R2年度) 0回 (R元年度) 12回	0人 199人	図書館の音訳ボランティアとして録音図書製作・対面朗読などの活動に参入する意思のある方を対象に、外部講師を招いて12回連続講座で、音訳技術の基礎を学ぶ。
	おはなし会協力員研修会	R3/3/15、3/22 R元/9/30	図書館おはなしボランティア	(R2年度) 2回 (R元年度) 1回	21人 13人	おはなし会協力員としての知識やストーリーテリングの技術の向上を図る。
	わらべうた研修会	R2/1/9、1/14(全2回) R元/1/9、1/14(全2回)	図書館おはなしボランティア	(R2年度) 0回 (R元年度) 2回	0人 44人	乳幼児向けおはなし会協力員としての幅広い活動を目指して、よりたくさんの方のわらべうたを学び、子どもへの伝え方を習得してもらう。
4	ブックトーク	R3/2/19(2回) R元/6/3(1回)、7/11(2回)、8/26(2回)、8/27(1回)、8/30(1回)	上青木南小 適応指導教室、領家小、並木小、慈林小、中居小	(R2年度) 2回 (R元年度) 7回	(1か所) 66人 (5か所) 228人	依頼のあった学校に図書館員が訪問し、小・中学生を対象に、ブックトークを通してたくさんのお話を紹介し、本や読書の楽しさを知ってもらうことを目的に実施。
	出張おはなし会	R元/8/28(4回)	小学生(安行小)	(R2年度) 0回 (R元年度) 4回	0人 146人	児童の読書への関心を高めるため、職員が小学校へ訪問し、一クラスずつを対象に絵本の読み聞かせやストーリーテリングを実施。
	教員向け図書館研修会	R元/7/31	小・中学校教員	(R2年度) 0回 (R元年度) 1回	0人 117人	指導課と共催で、教員を対象に図書や読書に関する知識を学んでもらうことにより、児童・生徒の読書活動の促進を図ることを目的に実施。
R2年度 合計				8回	164人	
R元年度 合計				116回	2,734人	

※R2年度は新型コロナウイルス感染拡大防止のため、クリスマスおはなし会・読み聞かせボランティア初級講座・おはなし会協力員研修会・ブックトーク以外は中止した。

<前川図書館主催の事業>

区分	事業名	開催日	対 象	回数と参加人数	内 容
1	おはなし会	毎週土曜日	幼児 小学生 (二部制)	(R2年度) 0 回 0 人 (R元年度) 43 回 381 人	子どもと本の世界を結びつけるため、絵本の読み聞かせやストーリーテリング等をボランティアの協力を得て実施。
	おさなごのおはなし会	毎月第1～3金曜日	入園前の 幼児と その保護者	(R2年度) 0 回 0 人 (R元年度) 30 回 302 人	幼児期に読書への興味につながるものに触れ、保護者にもその大切さを知ってもらうため、入園前の幼児とその保護者を対象にわらべうたや絵本の読み聞かせをボランティアの協力を得て実施。
	夏休み おはなし会	R元/7/24～26	幼児 小学生 (二部制)	(R2年度) 0 回 0 人 (R元年度) 3 回 80 人	夏休みを機に、より多くの子どもたちにおはなし会に参加してもらい、子どもの読書への関心を高め、図書館に親しんでもらうため、夏にちなんだ絵本の読み聞かせやストーリーテリング等をボランティアの協力を得て実施。
	おさなごの クリスマス会	R元/12/13	入園前の 幼児と その保護者	(R2年度) 0 回 0 人 (R元年度) 1 回 46 人	入園前の幼児とその保護者を対象に、大型絵本・人形劇・わらべうたやクリスマスにちなんだ本の紹介等をボランティアの協力を得て実施。
	クリスマス おはなし会	R2/12/12 R元/12/14	幼児 小学生 (二部制)	(R2年度) 1 回 34 人 (R元年度) 1 回 80 人	より多くの子どもたちにおはなし会に参加してもらい、子どもの読書への関心を高め、図書館に親しんでもらうため、クリスマスにちなんだ絵本の読み聞かせやストーリーテリング等をボランティアの協力を得て実施。
3	製本奉仕者 研修会	毎月第1・2・4 水曜日と木曜日	製本 ボランティア	(R2年度) 27 回 499 人 (R元年度) 62 回 1,246 人	製本ボランティアの養成と技術の向上を図ると共に、図書館の破損本を図書館資料として再利用できるよう、修理・修復をボランティアの協力を得て実施。
R2年度 合計				28 回 533 人	
R元年度 合計				140 回 2,135 人	

※R2年度は、新型コロナウイルス感染拡大防止のため、クリスマスおはなし会・製本奉仕者研修会以外は中止した。

<新郷図書館主催の事業>

区分	事業名	開催日	対象	回数と参加人数	内容
1	おはなし会	毎月第1～4土曜日	幼児 小学生 (二部制)	(R2年度) 0回 0人 (R元年度) 40回 221人	子どもと本の世界を結びつけるため、絵本の読み聞かせやストーリーテリング等をボランティアの協力を得て実施。
	絵本とわらべうたの会	毎月第2・4金曜日	2・3歳児と その保護者	(R2年度) 0回 0人 (R元年度) 19回 101人	幼児期に読書への興味につながるものに触れ、保護者にもその大切さを知ってもらうため、入園前の幼児とその保護者を対象にわらべうたや絵本の読み聞かせをボランティアの協力を得て実施。
	夏休み おはなし会	R元/7/27、8/27	幼児 小学生 (二部制) ※初日のみ	(R2年度) 0回 0人 (R元年度) 2回 26人	夏休みを機に、より多くの子どもたちにおはなし会に参加してもらい、子どもの読書への関心を高め、図書館に親しんでもらうため、夏にちなんだ絵本の読み聞かせやストーリーテリング等をボランティアの協力を得て実施。
	クリスマス おはなし会	R2/12/19 R元/12/21	幼児 小学生	(R2年度) 1回 20人 (R元年度) 1回 19人	より多くの子どもたちにおはなし会に参加してもらい、子どもの読書への関心を高め、図書館に親しんでもらうため、クリスマスにちなんだ絵本の読み聞かせやストーリーテリング等をボランティアの協力を得て実施。
	絵本とわらべうたの会 クリスマス おはなし会	R元/12/13	2・3歳児と その保護者	(R2年度) 0回 0人 (R元年度) 1回 14人	入園前の幼児とその保護者を対象に、クリスマスにちなんだ絵本の読み聞かせやわらべうた等をボランティアの協力を得て実施。
2	歴史散歩講座	R2/3/15(中止)	一般	(R2年度) 0回 0人 (R元年度) 0回 0人	地域を知ってもらい、郷土への興味と愛着を深めてもらうとともに、図書館の利用促進を図る。 ・R元年度「新郷地区の古道を歩く」 (新型コロナウイルス感染症対策のため中止)
R2年度 合計				1回 20人	
R元年度 合計				63回 381人	

※R2年度は、新型コロナウイルス感染拡大防止のため、クリスマスおはなし会以外は中止した。

<横曽根図書館主催の事業>

区分	事業名	開催日	対象	回数と参加人数	内容
1	おはなし会	毎週土曜日	幼児 小学生 (二部制)	(R2年度) 0回 0人 (R元年度) 42回 342人	子どもと本の世界を結びつけるため、絵本の読み聞かせやストーリーテリング等をボランティアの協力を得て実施。
	わらべうたであそぼう	毎月第3水曜日	1歳から 入園前の 乳幼児と その保護者	(R2年度) 0回 0人 (R元年度) 11回 49人	幼児期に読書への興味につながるものに触れ、保護者にもその大切さを知ってもらうため、入園前の幼児とその保護者を対象にわらべうたや絵本の読み聞かせをボランティアの協力を得て実施。
	夏休み おはなし会	R元/8/24	幼児 小学生 (二部制)	(R2年度) 0回 0人 (R元年度) 1回 58人	夏休みを機に、より多くの子どもたちにおはなし会に参加してもらい、子どもの読書への関心を高め、図書館に親しんでもらうため、夏にちなんだ絵本の読み聞かせやストーリーテリング等をボランティアの協力を得て実施。
	クリスマス おはなし会	R2/12/12 R元/12/14	幼児 小学生 (二部制)	(R2年度) 1回 15人 (R元年度) 1回 47人	より多くの子どもたちにおはなし会に参加してもらい、子どもの読書への関心を高め、図書館に親しんでもらうため、クリスマスにちなんだ人形劇・紙芝居・ストーリーテリング等をボランティアの協力を得て実施。
R2年度 合計				1回 15人	
R元年度 合計				55回 496人	

※R2年度は、新型コロナウイルス感染拡大防止のため、クリスマスおはなし会以外は中止した。

<戸塚図書館主催の事業>

区分	事業名	開催日	対 象	回数と参加人数	内 容
1	おはなし会	毎週土曜日	幼児 小学生 (二部制)	(R2年度) 0 回 0 人 (R元年度) 43 回 765 人	子どもと本の世界を結びつけるため、絵本の読み聞かせやストーリーテリング等をボランティアの協力を得て実施。
	くまさんのへや (絵本とわらべうたの会)	毎月第2・4木曜日	2・3歳児と その保護者	(R2年度) 0 回 0 人 (R元年度) 20 回 436 人	幼児期に読書への興味につながるものに触れ、保護者にもその大切さを知ってもらうため、入園前の幼児とその保護者を対象にわらべうたや絵本の読み聞かせをボランティアの協力を得て実施。
	夏休み おはなし会	R元/7/18、19	幼児 小学生 (二部制)	(R2年度) 0 回 0 人 (R元年度) 2 回 108 人	夏休みを機に、より多くの子どもたちにおはなし会に参加してもらい、子どもの読書への関心を高め、図書館に親んでもらうため、夏にちなんだ絵本の読み聞かせやストーリーテリング等をボランティアの協力を得て実施。
	クリスマス おはなし会	R2/12/19 R元/12/21	幼児 小学生 (二部制)	(R2年度) 1 回 28 人 (R元年度) 1 回 114 人	より多くの子どもたちにおはなし会に参加してもらい、子どもの読書への関心を高め、図書館に親んでもらうため、クリスマスにちなんだ絵本の読み聞かせやストーリーテリング等をボランティアの協力を得て実施。
R2年度 合計				1 回 28 人	
R元年度 合計				66 回 1,423 人	

※R2年度は、新型コロナウイルス感染拡大防止のため、クリスマスおはなし会以外は中止した。

<鳩ヶ谷図書館主催の事業>

区分	事業名	開催日	対象	回数と参加人数	内容
1	おはなし会	毎週土曜日	小学生	(R2年度) 0回 0人 (R元年度) 42回 329人	子どもと本の世界を結び付けるため、絵本の読み聞かせやストーリーテリング等をボランティアの協力の得て実施。
	おはなしじゅうたん	毎月第2・4金曜日	1歳以上の幼児とその保護者	(R2年度) 0回 0人 (R元年度) 18回 173人	幼児に、わらべうたやあかちゃん絵本などを通じて、読書のための下地となるものにふれる機会をあたえ、保護者にもその大切さを知ってもらおう。そして、親子で図書館に親しんでもらうきっかけとする。ボランティアの協力を得て実施。
	夏休みおはなし会	R元/7/25~27	幼児 小学生 (二部制)	(R2年度) 0回 0人 (R元年度) 3回 38人	夏休みを機に、より多くの子どもたちにおはなし会に参加してもらい、子どもの読書への関心を高め、図書館に親しんでもらうため、夏にちなんだ絵本の読み聞かせやストーリーテリング等をボランティアの協力を得て実施。
	クリスマスおはなし会	R2/12/19 R元/12/21	幼児 小学生 (二部制)	(R2年度) 1回 9人 (R元年度) 1回 25人	より多くの子どもたちにおはなし会に参加してもらい、子どもの読書への関心を高め、図書館に親しんでもらうため、クリスマスにちなんだ絵本の読み聞かせやストーリーテリング等をボランティアの協力を得て実施。
3	おはなし会協力員研修会	R3/3/5、12 R元/10/4、/11/1、12/6	図書館おはなしボランティア	(R2年度) 2回 10人 (R元年度) 3回 16人	登録協力員を対象に、子どもたちにより良いおはなし会を開催するため、おはなしボランティアとしての考え方や知識の習得を図る。
R2年度 合計				3回 19人	
R元年度 合計				67回 581人	

※R2年度は、新型コロナウイルス感染拡大防止のため、クリスマスおはなし会・おはなし会協力員研修会以外は中止した。

<芝園分室の事業>

区分	事業名	開催日	対象	回数と参加人数	内容
1	夏休み おはなし会	R元/7/19	幼児～ 小学生 ※H28から 幼児も含	(R2年度) 0回 0人 (R元年度) 1回 3人	夏休みを機に、ふだんはおはなし会を開催していない地域の子どもたちに参加してもらうことで、子どもの読書への関心を高め、図書館に親しんでもらう。夏にちなんだ絵本の読み聞かせやストーリーテリング等をボランティアの協力を得て実施。
	クリスマス おはなし会	R2/12/24 R元/12/24	幼児～ 小学生 ※H28から 幼児も含	(R2年度) 1回 6人 (R元年度) 1回 18人	クリスマスを機に、ふだんはおはなし会を開催していない地域の子どもたちに参加してもらうことで、子どもの読書への関心を高め、図書館に親しんでもらう。クリスマスにちなんだ絵本の読み聞かせやストーリーテリング等をボランティアの協力を得て実施。
R2年度 合計				1回 6人	
R元年度 合計				2回 21人	

※R2年度は、新型コロナウイルス感染拡大防止のため、クリスマスおはなし会以外は中止した。

<芝北文庫の事業>

区分	事業名	開催日	対象	回数と参加人数	内容
1	おはなし会	毎月第2・4金曜日	幼児	(R2年度) 0回 0人 (R元年度) 15回 133人	子どもと本の世界を結びつけるため、絵本の読み聞かせやストーリーテリング等を、ボランティアの協力を得て実施。
	夏休み おはなし会	R元/7/18	小学生	(R2年度) 0回 0人 (R元年度) 1回 50人	夏休みを機に、より多くの子どもたちにおはなし会に参加してもらい、子どもの読書への関心を高め、図書館に親しんでもらうため、夏にちなんだ絵本の読み聞かせやストーリーテリング等をボランティアの協力を得て実施。
	クリスマス おはなし会	R2/12/23 R元/12/25	小学生	(R2年度) 1回 12人 (R元年度) 1回 36人	より多くの子どもたちにおはなし会に参加してもらい、子どもの読書への関心を高め、図書館に親しんでもらうため、クリスマスにちなんだ絵本の読み聞かせやストーリーテリング等をボランティアの協力を得て実施。
R2年度 合計				1回 12人	
R元年度 合計				17回 219人	

※R2年度は、新型コロナウイルス感染拡大防止のため、クリスマスおはなし会以外は中止した。

(6) 図書リサイクル実施状況

図書館で不用になった図書（除籍図書）などを有効に再利用するため、市の機関、市立施設、社会教育団体等に無料で提供しています。

中央図書館の児童書等リサイクル状況

実施年度	提供団体数	提供冊数（冊）			
		一般書	児童書	紙芝居	計
令和2年度	7	97	367	5	469
令和元年度	9	581	259	1	841